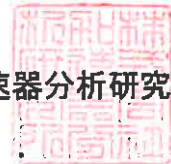


放射線量測定結果報告書

協和木材株式会社 御中

株式会社 加速器分析研究所



放射線量測定に係る結果は、下記のとおりです。

品名	スギ 柱 (寸法 (mm) 長さ 300 × 幅 120 × 高さ 120)		
測定器	GM式サーベイメータ (ALOKA製) TGS-146B		
測定条件	<ul style="list-style-type: none"> ・ 測定法 : 直接測定法 ・ 時定数 : 10 sec ・ 測定放射線種 : β線 		
結果	<p>表面汚染密度※1 (単位 : Bq/cm²)</p> <p><u>検出限界以下</u></p>		 <p>測定状況</p>
	測定値※2 (単位 : cpm)	バックグラウンド (単位 : cpm)	
	57 最大 (70) 最小 (40)	43	
備考	<p>※1表面汚染密度は測定した放射線全てが¹³¹I由来とみなした時の換算値です。</p> <p>※2この測定値は持ち込まれた製品に対する結果です。</p>		<p>測定場所 : 株式会社 加速器分析研究所 白河分析センター</p> <p>測定日 : 2021年 12月 6日</p>


2021年 12月 6日

放射線量測定結果報告書協和木材株式会社御中

株式会社 加速器分析研究所



放射線量測定に係る結果は、下記のとおりです。

品名	スギ 平角 (寸法 (mm) 長さ 300 × 幅 120 × 高さ 150)						
測定器	GM式サーベイメータ (ALOKA製) TGS-146B						
測定条件	<ul style="list-style-type: none"> ・ 測定法：直接測定法 ・ 時定数：10sec ・ 測定放射線種：β線 						
結果	<p style="text-align: center;">表面汚染密度※1 (単位：Bq/cm²)</p> <p style="text-align: center;"><u>検出限界以下</u></p> <div style="text-align: center;">  <p>測定状況</p> </div> <table style="width: 100%; border: none;"> <tr> <td style="width: 50%;">測定値※2 (単位：cpm)</td> <td style="width: 50%;">バックグラウンド (単位：cpm)</td> </tr> <tr> <td style="text-align: center;">47</td> <td style="text-align: center;">40</td> </tr> <tr> <td colspan="2" style="text-align: center;">最大 (60) 最小 (30)</td> </tr> </table>	測定値※2 (単位：cpm)	バックグラウンド (単位：cpm)	47	40	最大 (60) 最小 (30)	
測定値※2 (単位：cpm)	バックグラウンド (単位：cpm)						
47	40						
最大 (60) 最小 (30)							
備考	<p>※1表面汚染密度は測定した放射線全てが¹³¹I由来とみなした時の換算値です。</p> <p>※2この測定値は持ち込まれた製品に対する結果です。</p> <p>測定場所：株式会社 加速器分析研究所 白河分析センター</p> <p>測定日： 2021年 12月 6日</p>						


放射線量測定結果報告書

協和木材株式会社 御中

株式会社 加速器分析研究所



放射線量測定に係る結果は、下記のとおりです。

品名	ヒノキ 柱 (寸法 (mm) 長さ 300 × 幅 105 × 高さ 105)		
測定器	GM式サーベイメータ (ALOKA製) TGS-146B		
測定条件	<ul style="list-style-type: none"> ・ 測定法：直接測定法 ・ 時定数：10sec ・ 測定放射線種：β線 		
結果	<p>表面汚染密度※1 (単位：Bq/cm²)</p> <p><u>検出限界以下</u></p>		 <p>測定状況</p>
	測定値※2 (単位：cpm)	最大 (70) 最小 (30)	バックグラウンド (単位：cpm) 43
備考	<p>※1表面汚染密度は測定した放射線全てが¹³¹I由来とみなした時の換算値です。</p> <p>※2この測定値は持ち込まれた製品に対する結果です。</p>		<p>測定場所：株式会社 加速器分析研究所 白河分析センター</p> <p>測定日： 2021年 12月 6日</p>

2021年 12月 6日

放射線量測定結果報告書

協和木材株式会社

御中

株式会社 加速器分析研究所



放射線量測定に係る結果は、下記のとおりです。

品名	スギ 羽目板 (寸法 (mm) 長さ 300 × 幅 30 × 高さ 110)	
測定器	GM式サーベイメータ (ALOKA製) TGS-146B	
測定条件	<ul style="list-style-type: none"> ・測定法：直接測定法 ・時定数：10sec ・測定放射線種：β線 	
結果	<p>表面汚染密度※1 (単位：Bq/cm²)</p> <p><u>検出限界以下</u></p>	 <p>測定状況</p>
	測定値※2 (単位：cpm) 51 最大 (70) 最小 (30)	バックグラウンド (単位：cpm) 50
備考	<p>※1表面汚染密度は測定した放射線全てが¹³¹I由来とみなした時の換算値です。</p> <p>※2この測定値は持ち込まれた製品に対する結果です。</p>	<p>測定場所：株式会社 加速器分析研究所 白河分析センター</p> <p>測定日： 2021年 12月 6日</p>

2021年 12月 6日


放射線量測定結果報告書

協和木材株式会社 御中

株式会社 加速器分析研究所



放射線量測定に係る結果は、下記のとおりです。

品名	スギ 枠組材 (204) (寸法 (mm) 長さ 300 × 幅 38 × 高さ 89)		
測定器	GM式サーベイメータ (ALOKA製) TGS-146B		
測定条件	<ul style="list-style-type: none"> ・測定法：直接測定法 ・時定数：10sec ・測定放射線種：β線 		
結果	<p>表面汚染密度※1 (単位：Bq/cm²)</p> <p><u>検出限界以下</u></p>		 <p>測定状況</p>
	測定値※2 (単位：cpm)	最大 (70) 最小 (40)	バックグラウンド (単位：cpm)
	52		43
備考	<p>※1表面汚染密度は測定した放射線全てが¹³¹I由来とみなした時の換算値です。</p> <p>※2この測定値は持ち込まれた製品に対する結果です。</p>		<p>測定場所：株式会社 加速器分析研究所 白河分析センター</p> <p>測定日： 2021年 12月 6日</p>

2021年 12月 6日

放射線量測定結果報告書


協和木材株式会社

御中

株式会社 加速器分析研究所



放射線量測定に係る結果は、下記のとおりです。

品名	スギ 集成材柱 (寸法 (mm) 長さ 300 × 幅 105 × 高さ 105)					
測定器	GM式サーベイメータ (ALOKA製) TGS-146B					
測定条件	<ul style="list-style-type: none"> ・測定法：直接測定法 ・時定数：10sec ・測定放射線種：β線 					
結果	<p style="text-align: center;">表面汚染密度※1 (単位：Bq/cm²)</p> <p style="text-align: center;"><u>検出限界以下</u></p> <div style="display: flex; justify-content: space-around; align-items: center;">  </div> <p style="text-align: center;">測定状況</p> <table style="width: 100%; border: none;"> <tr> <td style="width: 50%;">測定値※2 (単位：cpm)</td> <td style="width: 50%;">バックグラウンド (単位：cpm)</td> </tr> <tr> <td style="text-align: center;">45 最大 (60) 最小 (30)</td> <td style="text-align: center;">43</td> </tr> </table>		測定値※2 (単位：cpm)	バックグラウンド (単位：cpm)	45 最大 (60) 最小 (30)	43
測定値※2 (単位：cpm)	バックグラウンド (単位：cpm)					
45 最大 (60) 最小 (30)	43					
備考	<p>※1表面汚染密度は測定した放射線全てが¹³¹I由来とみなした時の換算値です。</p> <p>※2この測定値は持ち込まれた製品に対する結果です。</p>	<p>測定場所：株式会社 加速器分析研究所 白河分析センター</p> <p>測定日： 2021年 12月 6日</p>				

2021年 12月 6日

放射線量測定結果報告書


協和木材株式会社

御中

株式会社 加速器分析研究所



放射線量測定に係る結果は、下記のとおりです。

品名	ヒノキ 集成材柱 (寸法 (mm) 長さ 300 × 幅 105 × 高さ 105)					
測定器	GM式サーベイメータ (ALOKA製) TGS-146B					
測定条件	<ul style="list-style-type: none"> ・測定法：直接測定法 ・時定数：10 sec ・測定放射線種：β線 					
結果	<p style="text-align: center;">表面汚染密度※1 (単位：Bq/cm²)</p> <p style="text-align: center;"><u>検出限界以下</u></p> <div style="text-align: right; margin-top: 10px;">  <p>測定状況</p> </div> <table style="width: 100%; border: none;"> <tr> <td style="width: 50%; border: none;">測定値※2 (単位：cpm)</td> <td style="width: 50%; border: none;">バックグラウンド (単位：cpm)</td> </tr> <tr> <td style="border: none; text-align: center;">44 最大 (60) 最小 (30)</td> <td style="border: none; text-align: center;">53</td> </tr> </table>		測定値※2 (単位：cpm)	バックグラウンド (単位：cpm)	44 最大 (60) 最小 (30)	53
測定値※2 (単位：cpm)	バックグラウンド (単位：cpm)					
44 最大 (60) 最小 (30)	53					
備考	<p>※1表面汚染密度は測定した放射線全てが¹³¹I由来とみなした時の換算値です。</p> <p>※2この測定値は持ち込まれた製品に対する結果です。</p>	<p>測定場所：株式会社 加速器分析研究所 白河分析センター</p> <p>測定日： 2021年 12月 6日</p>				