

放射線量測定結果報告書

協和木材株式会社 御中

株式会社 加速器分析研究所




放射線量測定に係る結果は、下記のとおりです。

品名	スギ 柱 (寸法 (mm) 長さ 300 × 幅 120 × 高さ 120)				
測定器	GM式サーベイメータ (ALOKA製) TGS-146B				
測定条件	<ul style="list-style-type: none"> ・ 測定法 : 直接測定法 ・ 時定数 : 10 sec ・ 測定放射線種 : β線 				
結果	<p>表面汚染密度※1 (単位 : Bq/cm²)</p> <p><u>検出限界以下</u></p> <div style="text-align: right; margin-top: 20px;"> <p>測定状況</p> <table style="width: 100%; border: none;"> <tr> <td style="width: 50%;">測定値※2 (単位 : cpm)</td> <td style="width: 50%;">バックグラウンド (単位 : cpm)</td> </tr> <tr> <td style="text-align: center;">52 最大 (60) 最小 (40)</td> <td style="text-align: center;">63</td> </tr> </table> </div>	測定値※2 (単位 : cpm)	バックグラウンド (単位 : cpm)	52 最大 (60) 最小 (40)	63
測定値※2 (単位 : cpm)	バックグラウンド (単位 : cpm)				
52 最大 (60) 最小 (40)	63				
備考	<p>※1表面汚染密度は測定した放射線全てが¹³¹I由来とみなした時の換算値です。</p> <p>※2この測定値は持ち込まれた製品に対する結果です。</p> <p style="text-align: right;">測定場所 : 株式会社 加速器分析研究所 白河分析センター</p> <p style="text-align: right;">測定日 : 平成 29年 1月 10日</p>				

放射線量測定結果報告書

協和木材株式会社 御中

株式会社 加速器分析研究所



放射線量測定に係る結果は、下記のとおりです。

品名	スギ 平角 (寸法 (mm) 長さ 300 × 幅 105 × 高さ 150)				
測定器	GM式サーベイメータ (ALOKA製) TGS-146B				
測定条件	<ul style="list-style-type: none"> ・ 測定法 : 直接測定法 ・ 時定数 : 10sec ・ 測定放射線種 : β線 				
結果	<p>表面汚染密度※1 (単位 : Bq/cm²)</p> <p><u>検出限界以下</u></p>				
	 <p>測定状況</p>				
	<table style="width: 100%; border: none;"> <tr> <td style="width: 50%;">測定値※2 (単位 : cpm)</td> <td style="width: 50%;">バックグラウンド (単位 : cpm)</td> </tr> <tr> <td style="text-align: center;">50 最大 (60) 最小 (40)</td> <td style="text-align: center;"><u>57</u></td> </tr> </table>	測定値※2 (単位 : cpm)	バックグラウンド (単位 : cpm)	50 最大 (60) 最小 (40)	<u>57</u>
測定値※2 (単位 : cpm)	バックグラウンド (単位 : cpm)				
50 最大 (60) 最小 (40)	<u>57</u>				
備考	<p>※1表面汚染密度は測定した放射線全てが¹³¹I由来とみなした時の換算値です。</p> <p>※2この測定値は持ち込まれた製品に対する結果です。</p> <p>測定場所 : 株式会社 加速器分析研究所 白河分析センター</p> <p>測定日 : 平成 29年 1月 10日</p>				


放射線量測定結果報告書

協和木材株式会社 御中

株式会社 加速器分析研究所




放射線量測定に係る結果は、下記のとおりです。

品名	スギ 間柱 (寸法 (mm) 長さ 300 × 幅 27 × 高さ 105)				
測定器	GM式サーベイメータ (ALOKA製) TGS-146B				
測定条件	<ul style="list-style-type: none"> ・ 測定法 : 直接測定法 ・ 時定数 : 10 sec ・ 測定放射線種 : β線 				
結果	<p>表面汚染密度※1 (単位 : Bq/cm²)</p> <p><u>検出限界以下</u></p>				
					
	<p>測定状況</p> <table style="width: 100%; border: none;"> <tr> <td style="width: 50%; border: none;">測定値※2 (単位 : cpm)</td> <td style="width: 50%; border: none;">バックグラウンド (単位 : cpm)</td> </tr> <tr> <td style="border: none; text-align: center;">57 最大 (70) 最小 (50)</td> <td style="border: none; text-align: center;">67</td> </tr> </table>	測定値※2 (単位 : cpm)	バックグラウンド (単位 : cpm)	57 最大 (70) 最小 (50)	67
測定値※2 (単位 : cpm)	バックグラウンド (単位 : cpm)				
57 最大 (70) 最小 (50)	67				
備考	<p>※1表面汚染密度は測定した放射線全てが¹³¹I由来とみなした時の換算値です。</p> <p>※2この測定値は持ち込まれた製品に対する結果です。</p> <p style="text-align: right;">測定場所 : 株式会社 加速器分析研究所 白河分析センター</p> <p style="text-align: right;">測定日 : 平成 29年 1月 10日</p>				

放射線量測定結果報告書

協和木材株式会社 御中

株式会社 加速器分析研究所



放射線量測定に係る結果は、下記のとおりです。

品名	スギ 間柱 (寸法 (mm) 長さ 300 × 幅 30 × 高さ 105)					
測定器	GM式サーベイメータ (ALOKA製) TGS-146B					
測定条件	<ul style="list-style-type: none"> ・ 測定法：直接測定法 ・ 時定数：10 sec ・ 測定放射線種：β線 					
結果	<p style="text-align: center;">表面汚染密度※1 (単位：Bq/cm²)</p> <p style="text-align: center;"><u>検出限界以下</u></p> <div style="text-align: right; margin-top: 20px;"> <p>測定状況</p> <table style="width: 100%; border: none;"> <tr> <td style="width: 50%;">測定値※2 (単位：cpm)</td> <td style="width: 50%;">バックグラウンド (単位：cpm)</td> </tr> <tr> <td style="text-align: center;">53 最大 (60) 最小 (40)</td> <td style="text-align: center;">57</td> </tr> </table> </div>		測定値※2 (単位：cpm)	バックグラウンド (単位：cpm)	53 最大 (60) 最小 (40)	57
測定値※2 (単位：cpm)	バックグラウンド (単位：cpm)					
53 最大 (60) 最小 (40)	57					
備考	<p>※1表面汚染密度は測定した放射線全てが¹³¹I由来とみなした時の換算値です。</p> <p>※2この測定値は持ち込まれた製品に対する結果です。</p>	<p>測定場所：株式会社 加速器分析研究所 白河分析センター</p> <p>測定日：平成 29年 1月 10日</p>				




放射線量測定結果報告書

協和木材株式会社 御中

株式会社 加速器分析研究所



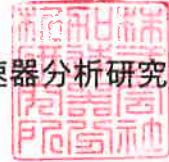
放射線量測定に係る結果は、下記のとおりです。

品名	ヒノキ 柱 (寸法 (mm) 長さ 300 × 幅 120 × 高さ 120)					
測定器	GM式サーベイメータ (ALOKA製) TGS-146B					
測定条件	<ul style="list-style-type: none"> ・ 測定法 : 直接測定法 ・ 時定数 : 10 sec ・ 測定放射線種 : β線 					
結果	<p style="text-align: center;">表面汚染密度※1 (単位 : Bq/cm²)</p> <p style="text-align: center;"><u>検出限界以下</u></p> <div style="text-align: right; margin-top: 20px;">  <p>測定状況</p> </div> <table style="width: 100%; margin-top: 10px;"> <tr> <td style="width: 50%;">測定値※2 (単位 : cpm)</td> <td style="width: 50%;">バックグラウンド (単位 : cpm)</td> </tr> <tr> <td style="text-align: center;">57 最大 (60) 最小 (50)</td> <td style="text-align: center;">57</td> </tr> </table>		測定値※2 (単位 : cpm)	バックグラウンド (単位 : cpm)	57 最大 (60) 最小 (50)	57
測定値※2 (単位 : cpm)	バックグラウンド (単位 : cpm)					
57 最大 (60) 最小 (50)	57					
備考	<p>※1表面汚染密度は測定した放射線全てが¹³¹I由来とみなした時の換算値です。</p> <p>※2この測定値は持ち込まれた製品に対する結果です。</p> <p style="text-align: right;">測定場所 : 株式会社 加速器分析研究所 白河分析センター</p> <p style="text-align: right;">測定日 : 平成 29年 1月 10日</p>					


放射線量測定結果報告書

協和木材株式会社 御中

株式会社 加速器分析研究所



放射線量測定に係る結果は、下記のとおりです。

品名	ヒノキ 羽目板 (寸法 (mm) 長さ 300 × 幅 24 × 高さ 140)					
測定器	GM式サーベイメータ (ALOKA製) TGS-146B					
測定条件	<ul style="list-style-type: none"> ・ 測定法 : 直接測定法 ・ 時定数 : 10 sec ・ 測定放射線種 : β線 					
結果	<p style="text-align: center;">表面汚染密度※1 (単位 : Bq/cm²)</p> <p style="text-align: center;"><u>検出限界以下</u></p>	 <p>測定状況</p> <table style="width: 100%; border: none;"> <tr> <td style="width: 50%;">測定値※2 (単位 : cpm)</td> <td style="width: 50%;">バックグラウンド (単位 : cpm)</td> </tr> <tr> <td style="text-align: center;">65 最大 (70) 最小 (60)</td> <td style="text-align: center;">57</td> </tr> </table>	測定値※2 (単位 : cpm)	バックグラウンド (単位 : cpm)	65 最大 (70) 最小 (60)	57
測定値※2 (単位 : cpm)	バックグラウンド (単位 : cpm)					
65 最大 (70) 最小 (60)	57					
備考	<p>※1表面汚染密度は測定した放射線全てが¹³¹I由来とみなした時の換算値です。</p> <p>※2この測定値は持ち込まれた製品に対する結果です。</p>	<p>測定場所 : 株式会社 加速器分析研究所 白河分析センター</p> <p>測定日 : 平成 29年 1月 10日</p>				


放射線量測定結果報告書

協和木材株式会社 御中

株式会社 加速器分析研究所



放射線量測定に係る結果は、下記のとおりです。

品名	スギ 集成材105角柱 (寸法 (mm) 長さ 300 × 幅 105 × 高さ 105)				
測定器	GM式サーベイメータ (ALOKA製) TGS-146B				
測定条件	<ul style="list-style-type: none"> ・ 測定法：直接測定法 ・ 時定数：10sec ・ 測定放射線種：β線 				
結果	<p>表面汚染密度※1 (単位：Bq/cm²)</p> <p><u>検出限界以下</u></p>				
	 <p>測定状況</p>				
	<table style="width: 100%; border: none;"> <tr> <td style="width: 50%; border: none;">測定値※2 (単位：cpm)</td> <td style="width: 50%; border: none;">バックグラウンド (単位：cpm)</td> </tr> <tr> <td style="border: none; text-align: center;">57 最大 (60) 最小 (50)</td> <td style="border: none; text-align: center;">60</td> </tr> </table>	測定値※2 (単位：cpm)	バックグラウンド (単位：cpm)	57 最大 (60) 最小 (50)	60
測定値※2 (単位：cpm)	バックグラウンド (単位：cpm)				
57 最大 (60) 最小 (50)	60				
備考	<p>※1表面汚染密度は測定した放射線全てが¹³¹I由来とみなした時の換算値です。</p> <p>※2この測定値は持ち込まれた製品に対する結果です。</p> <p style="text-align: right;">測定場所：株式会社 加速器分析研究所 白河分析センター</p> <p style="text-align: right;">測定日：平成 29年 1月 10日</p>				


放射線量測定結果報告書

協和木材株式会社 御中

株式会社 加速器分析研究所



放射線量測定に係る結果は、下記のとおりです。

品名	スギ 集成材120角柱 (寸法 (mm) 長さ 300 × 幅 120 × 高さ 120)				
測定器	GM式サーベイメータ (ALOKA製) TGS-146B				
測定条件	<ul style="list-style-type: none"> ・ 測定法 : 直接測定法 ・ 時定数 : 10 sec ・ 測定放射線種 : β線 				
結果	<p>表面汚染密度※1 (単位 : Bq/cm²)</p> <p><u>検出限界以下</u></p>				
	 <p>測定状況</p>				
	<table style="width: 100%; border: none;"> <tr> <td style="width: 50%;">測定値※2 (単位 : cpm)</td> <td style="width: 50%;">バックグラウンド (単位 : cpm)</td> </tr> <tr> <td style="text-align: center;">67 最大 (70) 最小 (60)</td> <td style="text-align: center;">63</td> </tr> </table>	測定値※2 (単位 : cpm)	バックグラウンド (単位 : cpm)	67 最大 (70) 最小 (60)	63
測定値※2 (単位 : cpm)	バックグラウンド (単位 : cpm)				
67 最大 (70) 最小 (60)	63				
備考	<p>※1表面汚染密度は測定した放射線全てが¹³¹I由来とみなした時の換算値です。</p> <p>※2この測定値は持ち込まれた製品に対する結果です。</p> <p style="text-align: right;">測定場所 : 株式会社 加速器分析研究所 白河分析センター</p> <p style="text-align: right;">測定日 : 平成 29年 1月 10日</p>				


放射線量測定結果報告書

協和木材株式会社 御中

株式会社 加速器分析研究所



放射線量測定に係る結果は、下記のとおりです。

品名	スギ 桝組材 (204) (寸法 (mm) 長さ 300 × 幅 38 × 高さ 89)				
測定器	GM式サーベイメータ (ALOKA製) TGS-146B				
測定条件	<ul style="list-style-type: none"> ・ 測定法 : 直接測定法 ・ 時定数 : 10sec ・ 測定放射線種 : β線 				
結果	<p>表面汚染密度※1 (単位 : Bq/cm²)</p> <p><u>検出限界以下</u></p>				
	 <p style="text-align: center;">測定状況</p> <table style="width: 100%; border: none;"> <tr> <td style="width: 50%; border: none;">測定値※2 (単位 : cpm)</td> <td style="width: 50%; border: none;">バックグラウンド (単位 : cpm)</td> </tr> <tr> <td style="border: none; text-align: center;">62 最大 (70) 最小 (50)</td> <td style="border: none; text-align: center;">67</td> </tr> </table>	測定値※2 (単位 : cpm)	バックグラウンド (単位 : cpm)	62 最大 (70) 最小 (50)	67
測定値※2 (単位 : cpm)	バックグラウンド (単位 : cpm)				
62 最大 (70) 最小 (50)	67				
備考	<p>※1表面汚染密度は測定した放射線全てが¹³¹I由来とみなした時の換算値です。</p> <p>※2この測定値は持ち込まれた製品に対する結果です。</p> <p style="text-align: right;">測定場所 : 株式会社 加速器分析研究所 白河分析センター</p> <p style="text-align: right;">測定日 : 平成 29年 1月 10日</p>				