

放射線量測定結果報告書


協和木材株式会社

御中

株式会社 加速器分析研究所



放射線量測定に係る結果は、下記のとおりです。

品名	スギ柱 (寸法 (mm) 長さ 300 × 幅 120 × 高さ 120)					
測定器	GM式サーベイメータ (ALOKA製) TGS-146B					
測定条件	<ul style="list-style-type: none"> 測定法：直接測定法 時定数：10sec 測定放射線種：β線 					
結果	<p>表面汚染密度※1 (単位：Bq/cm²)</p> <p><u>検出限界以下</u></p>  <p style="text-align: right;">測定状況</p> <table data-bbox="328 1653 1420 1729"> <tr> <td>測定値※2 (単位：cpm)</td> <td>バックグラウンド (単位：cpm)</td> </tr> <tr> <td>51 最大 (60) 最小 (40)</td> <td>50</td> </tr> </table>		測定値※2 (単位：cpm)	バックグラウンド (単位：cpm)	51 最大 (60) 最小 (40)	50
測定値※2 (単位：cpm)	バックグラウンド (単位：cpm)					
51 最大 (60) 最小 (40)	50					
備考	<p>※1表面汚染密度は測定した放射線全てが¹³¹I由来とみなした時の換算値です。</p> <p>※2この測定値は持ち込まれた製品に対する結果です。</p>	<p>測定場所：株式会社 加速器分析研究所 白河分析センター</p> <p>測定日：平成 27年 6月 3日</p>				


放射線量測定結果報告書

協和木材株式会社 御中

株式会社 加速器分析研究所



放射線量測定に係る結果は、下記のとおりです。

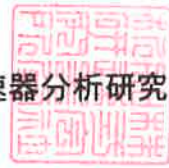
品名	スギ 平角 (寸法 (mm) 長さ 300 × 幅 105 高さ 150)
測定器	GM式サーベイメータ (ALOKA製) TGS-146B
測定条件	<ul style="list-style-type: none">測定法：直接測定法時定数：10sec測定放射線種：β線
結果	<p>表面汚染密度※1 (単位：Bq/cm²)</p> <p><u>検出限界以下</u></p>  <p>測定状況</p> <p>測定値※2 (単位：cpm) バックグラウンド (単位：cpm)</p> <p> 46 最大 (70) 最小 (30) 43</p>
備考	<p>※1表面汚染密度は測定した放射線全てが¹³¹I由来とみなした時の換算値です。</p> <p>※2この測定値は持ち込まれた製品に対する結果です。</p> <p>測定場所：株式会社 加速器分析研究所 白河分析センター</p> <p>測定日：平成 27年 6月 3日</p>

放射線量測定結果報告書


協和木材株式会社

御中

株式会社 加速器分析研究所



放射線量測定に係る結果は、下記のとおりです。

品名	スギ 間柱 (寸法 (mm) 長さ 300 × 幅 27 × 高さ 105)	
測定器	GM式サーベイメータ (ALOKA製) TGS-146B	
測定条件	<ul style="list-style-type: none"> ・ 測定法：直接測定法 ・ 時定数：10sec ・ 測定放射線種：β線 	
結果	<p style="text-align: center;">表面汚染密度※1 (単位：Bq/cm²)</p> <p style="text-align: center;"><u>検出限界以下</u></p>	
	<p style="text-align: center;">測定値※2 (単位：cpm)</p> <p style="text-align: center;">44 最大 (60) 最小 (30)</p>	<p style="text-align: center;">測定状況</p> <p style="text-align: center;">バックグラウンド (単位：cpm)</p> <p style="text-align: center;">47</p>
備考	<p>※1表面汚染密度は測定した放射線全てが¹³¹I由来とみなした時の換算値です。</p> <p>※2この測定値は持ち込まれた製品に対する結果です。</p>	<p>測定場所：株式会社 加速器分析研究所 白河分析センター</p> <p>測定日：平成 27年 6月 3日</p>

放射線量測定結果報告書


協和木材株式会社

御中

株式会社 加速器分析研究所



放射線量測定に係る結果は、下記のとおりです。

品名	ヒノキ 柱 (寸法 (mm) 長さ 300 × 幅 120 × 高さ 120)	
測定器	GM式サーベイメータ (ALOKA製) TGS-146B	
測定条件	<ul style="list-style-type: none"> ・ 測定法 : 直接測定法 ・ 時定数 : 10sec ・ 測定放射線種 : β線 	
結果	<p style="text-align: center;">表面汚染密度※1 (単位 : Bq/cm²)</p> <p style="text-align: center;"><u>検出限界以下</u></p>	
	<p style="text-align: center;">測定値※2 (単位 : cpm)</p> <p style="text-align: center;">53 最大 (70) 最小 (40)</p>	<p style="text-align: center;">測定状況</p> <p style="text-align: center;">バックグラウンド (単位 : cpm)</p> <p style="text-align: center;">63</p>
備考	<p>※1表面汚染密度は測定した放射線全てが¹³¹I由来とみなした時の換算値です。</p> <p>※2この測定値は持ち込まれた製品に対する結果です。</p>	<p>測定場所 : 株式会社 加速器分析研究所 白河分析センター</p> <p>測定日 : 平成 27年 6月 3日</p>


放射線量測定結果報告書

協和木材株式会社 御中

株式会社 加速器分析研究所



放射線量測定に係る結果は、下記のとおりです。

品名	ヒノキ 羽目板 (寸法 (mm) 長さ 300 × 幅 15 × 高さ 110)	
測定器	GM式サーベイメータ (ALOKA製) TGS-146B	
測定条件	<ul style="list-style-type: none"> ・ 測定法 : 直接測定法 ・ 時定数 : 10 sec ・ 測定放射線種 : β線 	
結果	<p style="text-align: center; font-size: 1.2em;">表面汚染密度※1 (単位 : Bq/cm²)</p> <p style="text-align: center; font-size: 1.2em; border-bottom: 1px solid black;">検出限界以下</p>	
	<p>測定値※2 (単位 : cpm)</p> <p style="text-align: center;">53 最大 (70) 最小 (40)</p>	<p>測定状況</p> <p>バックグラウンド (単位 : cpm)</p> <p style="text-align: center;">47</p>
備考	<p>※1表面汚染密度は測定した放射線全てが¹³¹I由来とみなした時の換算値です。</p> <p>※2この測定値は持ち込まれた製品に対する結果です。</p>	<p>測定場所 : 株式会社 加速器分析研究所 白河分析センター</p> <p>測定日 : 平成 27年 6月 3日</p>


放射線量測定結果報告書

協和木材株式会社 御中

株式会社 加速器分析研究所



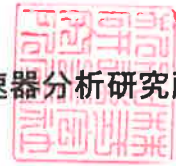
放射線量測定に係る結果は、下記のとおりです。

品名	スギ 集成材105角柱 (寸法 (mm) 長さ 300 × 幅 105 × 高さ 105)	
測定器	GM式サーベイメータ (ALOKA製) TGS-146B	
測定条件	<ul style="list-style-type: none"> ・ 測定法 : 直接測定法 ・ 時定数 : 10sec ・ 測定放射線種 : β線 	
結果	<p style="text-align: center;">表面汚染密度※1 (単位 : Bq/cm²)</p> <p style="text-align: center;"><u>検出限界以下</u></p>	
	<p>測定値※2 (単位 : cpm)</p> <p style="text-align: center;">52 最大 (70) 最小 (30)</p>	<p>バックグラウンド (単位 : cpm)</p> <p style="text-align: center;">40</p>
備考	<p>※1表面汚染密度は測定した放射線全てが¹³¹I由来とみなした時の換算値です。</p> <p>※2この測定値は持ち込まれた製品に対する結果です。</p>	<p>測定場所 : 株式会社 加速器分析研究所 白河分析センター</p> <p>測定日 : 平成 27年 6月 3日</p>


放射線量測定結果報告書

協和木材株式会社 御中

株式会社 加速器分析研究所



放射線量測定に係る結果は、下記のとおりです。

品名	スギ 集成材120角柱 (寸法 (mm) 長さ 300 × 幅 120 × 高さ 120)	
測定器	GM式サーベイメータ (ALOKA製) TGS-146B	
測定条件	<ul style="list-style-type: none"> ・ 測定法 : 直接測定法 ・ 時定数 : 10sec ・ 測定放射線種 : β線 	
結果	<p style="text-align: center;">表面汚染密度※1 (単位 : Bq/cm²)</p> <p style="text-align: center;"><u>検出限界以下</u></p>	
	<p style="text-align: center;">測定値※2 (単位 : cpm)</p> <p style="text-align: center;">51 最大 (60) 最小 (40)</p>	<p style="text-align: center;">測定状況</p> <p style="text-align: center;">バックグラウンド (単位 : cpm)</p> <p style="text-align: center;">53</p>
備考	<p>※1表面汚染密度は測定した放射線全てが¹³¹I由来とみなした時の換算値です。</p> <p>※2この測定値は持ち込まれた製品に対する結果です。</p>	<p>測定場所 : 株式会社 加速器分析研究所 白河分析センター</p> <p>測定日 : 平成 27年 6月 3日</p>